Zaalverhuur

Als individuele persoon kan je een reservatie maken door eerst een account aan te maken. Verenigingen dienen eerst contact op te nemen met de dienst onthaal en communicatie om een account te bekomen. Dit kan gebeuren via info@heuvelland.be. De sportzaal kan zowel aangevraagd worden voor individuelen als verenigingen.
Ga naar het luikje 'zaalverhuur'. Selecteer de gewenste locatie, soort activiteit en datum. Klik vervolgens op 'zoeken'.

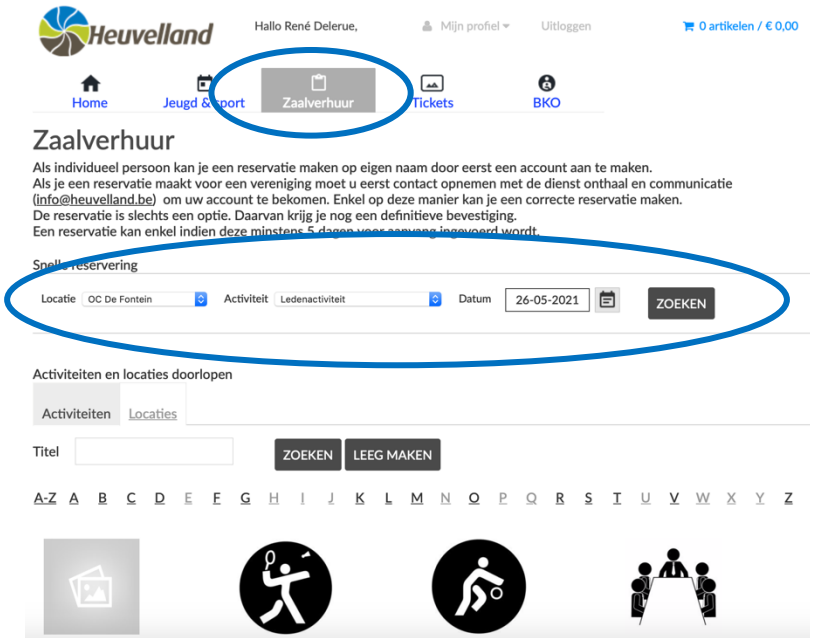

Hier vind je meer informatie over de zaal (beschikbaarheid, sluitingsdag, sluitingsuur, bezat…)
Selecteer uw gewenste tijdsslot en klik de gewenste plaatsen aan die je wil huren. Klik vervolgens op 'volgende'.

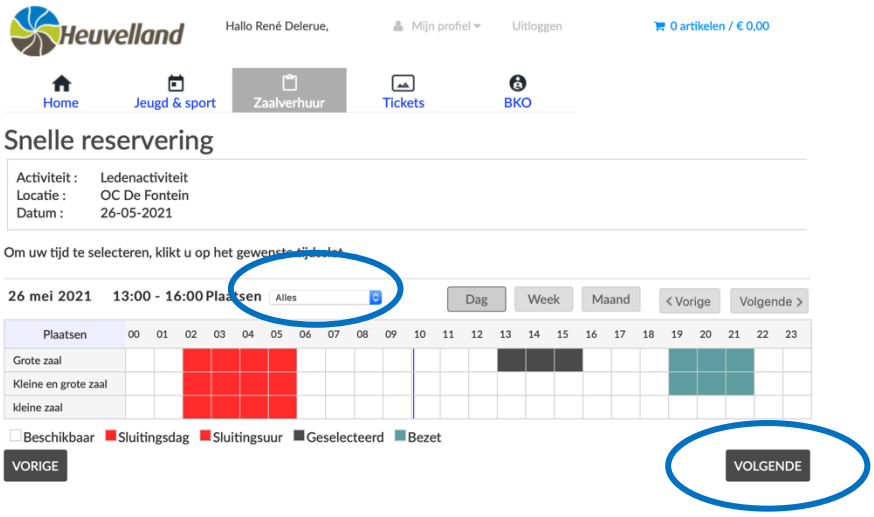

Controleer of de soort activiteit en tijdsslot klopt. Voeg eventuele opmerkingen toe. Klik op ‘volgende’.

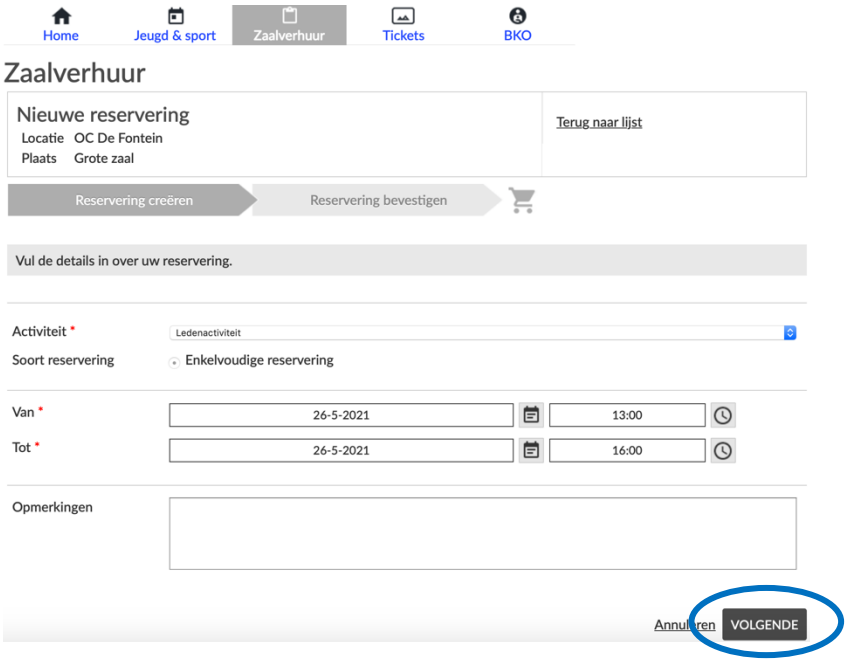

Hier vind je een overzicht van de reservering.
De prijs kan je hier ook terugvinden. Klik vervolgens op ‘in winkelwagen’ om de reservatie te bevestigen.

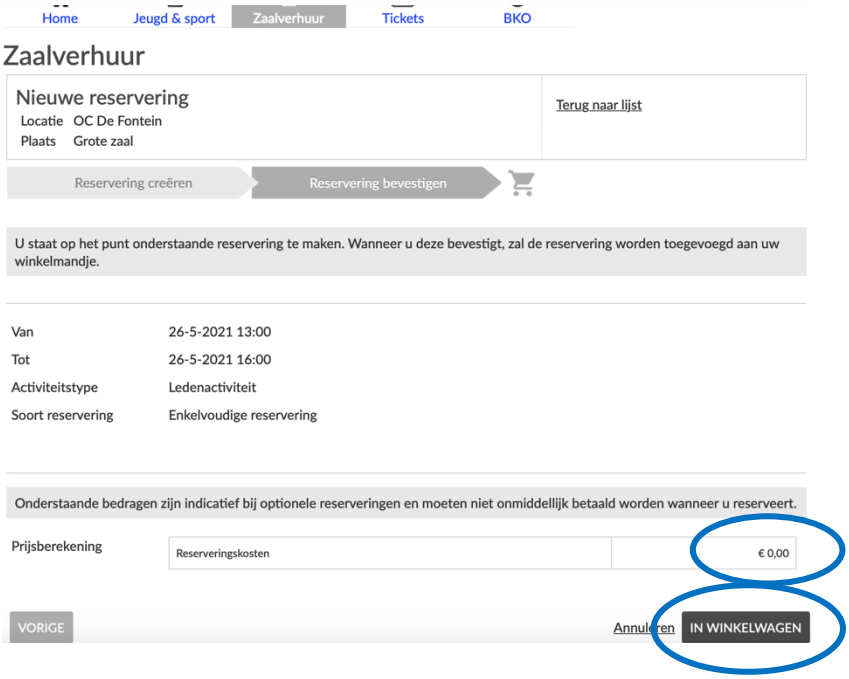

In de winkelwagen vind je nogmaals een overzicht van de reservatie. Je krijgt ook de totaalprijs te zien die je, indien betalend, moet betalen. Klik op 'doorgaan' indien u de registratie wil voltooien.

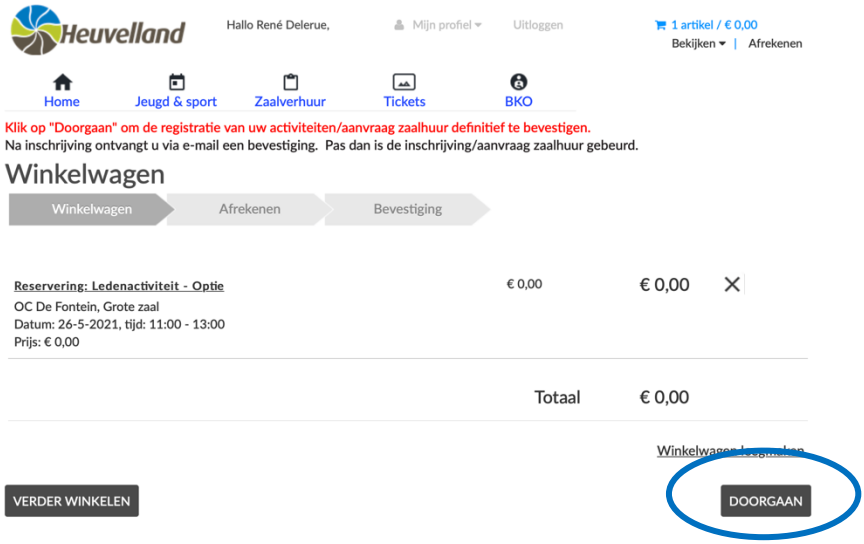

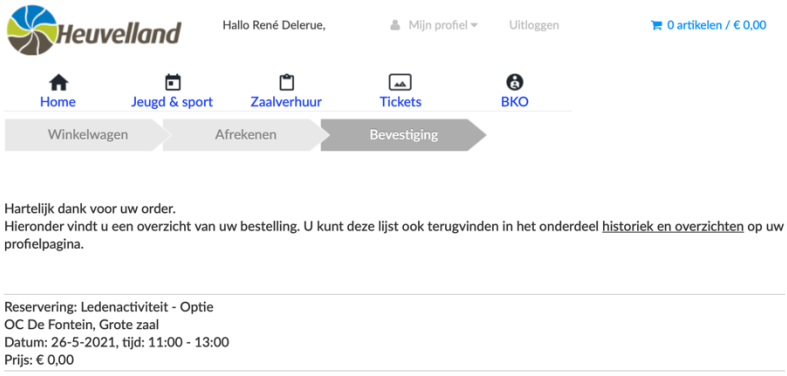

Na inschrijving ontvangt u via e-mail een bevestiging. Pas dan is de inschrijving defintief.